



ÉCLAIRAGE OPÉRATOIRE



Alimentation	230 V - 50 Hz
Puissance d'éclairage	100.000 lux
Variation de d'éclairage	de 5.000lux à 100.000 lux
Température de la couleur	3800 / 4300 / 4800 k
IRC	90
Distance de travail focalisable	70 - 160 cm
Focalisation	18 ~ 30 cm
Taille de la tête	35 cm
Nombre de led	18
Poignée	Amovible /Stérilisable

Référence	Désignation	€ T.T.C.
MHC640	Fixation plafond	3490,00
MHC641	Fixation mur	3490,00
MHC642	Mobile	3490,00
MHC643	Fixation plafond double (sur commande)	5990,00

Découpe de la colonne réalisable sur mesure avec supplément.



- 1 Indicateur d'intensité lumineuse
- 2 Bouton de commande d'intensité lumineuse
- 3 Indicateur de température de couleur
- 4 Bouton de contrôle de la température de couleur
- 5 Bouton marche / arrêt



Intensité d'éclairage
5 niveaux de réglage (max.100 000 lx)




Taille du champ lumineux
3 niveaux de réglage (min.18 cm / max.30 cm)



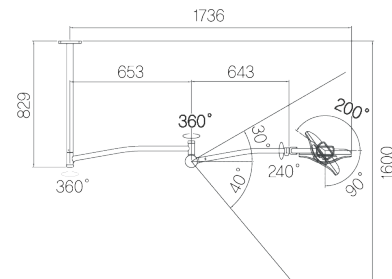
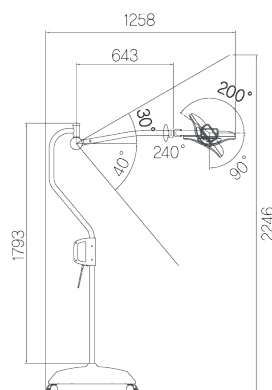
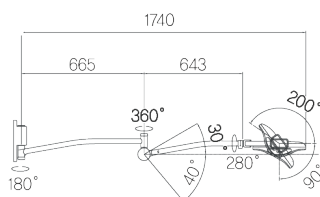
Température de couleur
3 800 K / 4 300 K / 4 800 K



Indice de rendu des couleurs
Ra 90

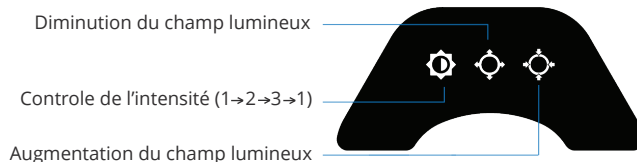


- Poignée rotative pour sélectionner la taille de la focale
- Poignée démontable et stérilisable





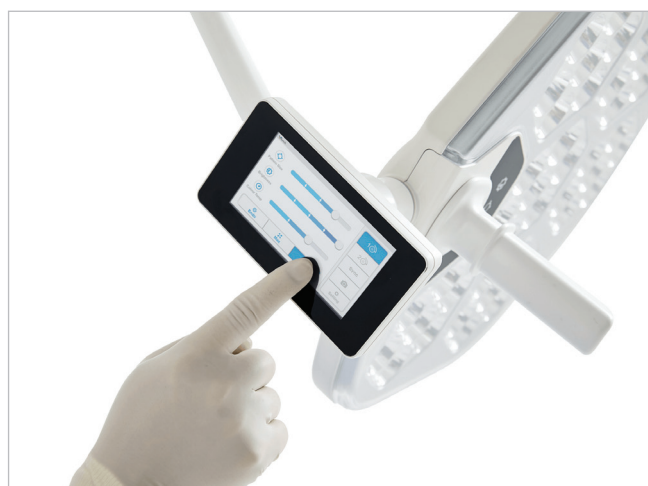
Commande tactile depuis la poignée



Alimentation	230 V - 50 Hz
Puissance d'éclairage	130.000 lux
Variation de d'éclairage	de 40.000lux à 130.000 lux
Température de la couleur	3800 / 4300 / 4800 k
IRC	95 / 96%
Distance de travail focalisable	70 - 160 cm
Focalisation	15 ~ 25 cm
Taille de la tête	44 cm
Nombre de led	42
Poignée	Amovible /Stérilisable

Référence	Désignation	€ T.T.C.
MHC655	Fixation plafond	4690,00
MHC656	Fixation mur	4690,00
MHC657	Mobile	4690,00
MHC658	Fixation plafond double (sur commande)	7990,00

Découpe de la colonne réalisable sur mesure avec supplément.



Intensité d'éclairage

3 niveaux de réglage (max.130 000 lx)



Taille du champ lumineux

3 niveaux de réglage (min.15 cm / max.25 cm)



Température de couleur

3 800 K / 4 300 K / 4 800 K



Indice de rendu des couleurs

Ra 96 / R9 95



3 modes différents

Mode chirurgical (130 000 lx)
Mode examen (60 000 lx)
Mode dentaire (30 000 lx)

Mode dentaire

- Éclairage dentaire ON / OFF
- Contrôle d'intensité

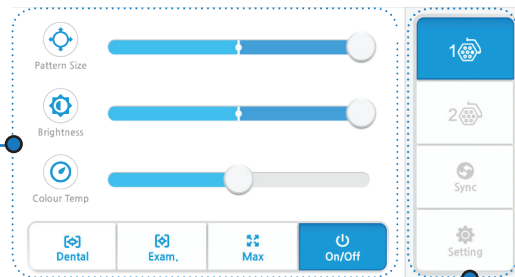
Mode d'examen

- Éclairage d'examen ON / OFF
- Commande d'intensité et température de couleur.

Mode éclairage Max

- 3 Niveaux de champ lumineux
- 3 Niveaux de réglage d'intensité lumineuse

Eclairage allumé / éteint



Contrôle éclairage (1 ou 2)

- Sélection éclairage 1 / éclairage 2
- Éclairage ON / OFF
- Taille du champ lumineux, intensité, température de couleur

Mode de synchronisation

- Synchronisation éclairage duo (1 et 2)



1001 chemin Hugues Bérenguer
06610 LA GAUDE (France)
Tel: 04.93.58.17.16 Fax: 04.93.58.14.75
email: info@mhc-technology.com